

SIXPAD

安全ガイド

Cushion Fit

クッションフィット

SE-BI

ご使用の前に、必ず本書とコントローラー（別売）の『取扱説明書』をよくお読みの上、正しく安全にお使いください。

もくじ

はじめに	3
安全上のご注意	3
使用上のご注意	7
長くご愛用いただくために	9
保証・アフターサービス	11
無償修理規定	裏表紙

Web でも取扱説明書をご覧いただけます。



免責事項

火災、地震、暴動・テロなどの行為、その他の事項など、お客様の故意、または過失、誤用、その他異常な条件下での使用により生じた損害に関して当社は一切責任を負いません。

はじめに

目的




- ・本品は電気刺激によって、ふくらはぎの筋肉を刺激することと、太ももの筋肉(大腿四頭筋、ハムストリング)のトレーニングをサポートすることを目的としています。
- ・本製品は疾病の治療または予防のために開発されたものではなく、医療機器ではありません。
- ・本製品は屋内用です。

対象ユーザー

この製品は、『安全ガイド』、『Quick Guide』、コントローラー(別売)の『取扱説明書』の内容を理解でき、この製品を安全に使用できるユーザー向けに設計されています。

安全上のご注意

誤った使い方をしたときの危害や損害の程度を、以下の表示で区分して説明しています。

- | | |
|--|------------------------------------|
|  危険 | 死亡または重傷を負う危険が差し迫って生じることが想定される内容です。 |
|  警告 | 死亡または重傷を負う可能性が想定される内容です。 |
|  注意 | 軽傷を負う可能性や、財産の損害の発生が想定される内容です。 |

危険

次のような医用電気機器とは、絶対に併用しないでください。事故や医用電気機器の誤作動をまねき、身体に著しい障害をもたらすおそれがあります。

- ・ペースメーカーなどの体内植込み型医用電気機器
- ・人工心肺などの生命維持用医用電気機器
- ・心電計などの装着型医用電気機器

上記に当てはまる方は、本品を使用中の方にも触れないでください。

本品のコントローラーの電源を入れた状態で、植込み型医療機器(心臓ペースメーカーなど)を装着した方の装着部位に近づけないでください。

警告

次のような方は使用しないでください。事故や肌・身体トラブルのおそれがあります。

- ・心臓疾患のある方、またはその疑いがある方（心臓に痛みや動悸などの違和感を感じる方等）
- ・医師に運動やEMS機器の使用を禁じられている方
- ・静脈血栓症の方、またはその疑いがある方
- ・妊娠中の方、出産直後の方
- ・小さなお子様、ご自分で『安全ガイド』『Quick Guide』の内容を理解できない方
- ・身体的、感覚的または精神的な能力が低下している、または経験と知識が不足している方（保護者の監督のもとで使用する場合を除く）
- ・飲酒している方
- ・発熱（38℃以上）している方

次のような方は必ず医師にご相談のうえ使用してください。事故や肌・身体トラブルのおそれがあります。

- ・悪性腫瘍のある方
- ・心臓疾患の既往歴がある方
- ・糖尿病などによる高度な末梢循環障害による知覚障害のある方
- ・脳神経に異常を感じている方（てんかんなど）
- ・骨粗しょう症など、骨に異常のある方
- ・脊椎の骨折、ねんざ、肉離れなどの急性（疼（とう）痛性）疾患のある方
- ・血圧に異常がある方
- ・使用部位（電極部が当たる部位とその周辺）をけがしている方、または手術したことがある方
- ・介護を受けている方、または付き添いなしで日常生活ができない方
- ・腰より上の体内にボルト等の金属を埋め込んでいる方
- ・使用部位（電極部が当たる部位とその周辺）の皮ふに知覚障害や異常（感染症、皮ふ炎や傷など）のある方
- ・血行障害のある方
- ・電極部が肌に合わない方
- ・使用部位（電極部が当たる部位とその周辺）に刺青（タトゥー）を入れている方
- ・アレルギー体質の方
- ・安静を必要とする方
- ・身体に異常を感じている方
- ・長期間、運動していない方
- ・その他医療機関で治療中の方

上記に当てはまらない場合でも、ご使用に不安がある方は医師に相談してください。

次のような部位には電極部を当てないでください。事故や肌・身体トラブルのおそれがあります。

- ・傷口などの粘膜部位
- ・当日、脱毛処理をした部位
- ・整形手術をした部位
- ・インプラントや金属、プラスチック、シリコンなどを埋め込んである部位
- ・背骨（脊椎）
- ・生理中の腹部

『Quick Guide』で指定している部位以外には電極部を当てないでください。

以下の注意をお守りください。

- ・コントローラーをプレート部に取り付けたままで、お子様の手の届くところに置かないでください。やけどのおそれがあります。
- ・装着した本人以外が、本人の同意なしに電源を入れたり、レベルを上げたりしないでください。事故や肌・身体トラブルのおそれがあります。
- ・レベル変更時など、使用中にコントローラーを操作するときは、電極部に触れないようにしてください。
- ・分解、改造、修理はしないでください。事故やケガのおそれがあります。
- ・落とす、ぶつけるなどの衝撃を与えないでください。破損のおそれがあります。そのまま使い続けると、事故やケガのおそれがあります。
- ・電極部にUSBケーブルや金属類を接触させないでください。感電のおそれがあります。
- ・弊社推奨品以外の電気製品・美容機器などとは併用しないでください。気分が悪くなったり、体調不良をおこしたりするおそれがあります。
- ・自動車などの運転中は使用しないでください。
- ・電源を入れた後、何も操作していないのに本品が動作した場合は、他の製品などと混線している可能性があります。この場合は、ただちに「ピー」と音がするまでコントローラー（別売）の▽ボタンを長押しして本品の電源を切ってから、本品の電源を入れ直してください。そのまま使い続けると、事故やケガのおそれがあります。
- ・電源が入っている状態では、電極部に両手で触れたり、製品を胸に当てたりしないでください。

次の注意事項を守って、使用してください。

- ・病院など、無線機器の使用が禁止された区域では、電源を入れないでください。
- ・必ずコントローラー（別売）のUSBカバーを閉めた状態で使用してください。また、充電用USB端子が露出した状態のままにしないでください（市販品等の接続を含む）。
※充電用USB端子が露出したまま使用すると、やけど、感電のおそれがあります。



⚠ 注意

次の注意事項を守って、使用してください。事故やケガ、感電、破損、汚れなどのおそれがあります。

- ・極度の空腹時や絶食時、糖質制限をしている場合はご使用をお控えください。
- ・眠気があるときは使用しないでください。
- ・電子レンジなどで温めたり、火気に近づけたりしないでください。
- ・こたつの中で使用しないでください。
- ・クッションとして使用するときは、コントローラーを外し、電極部をバンドで覆った状態で使用してください。
- ・Training（トレーニング）モードはふくらはぎに使用しないでください。

- ・用途目的以外の使用や、『安全ガイド』および『Quick Guide』の使用以外で使用しないでください。
- ・使用中はお子様やペットを近づけないでください。
- ・小さなお子様・ペットには使用しないでください。また、小さなお子様・ペットが本品で遊ばないようにしてください。
- ・浴室など湿度の高いところでは使用しないでください。
- ・使用中に、他の人が、汗などで濡れた状態の電極部に触れたり、濡れた手で電極部に触れたりしないようにしてください。感電のおそれがあります。
- ・プレート部が濡れた状態で使用しないでください。
- ・保護者の監督なしに、お子様はお手入れをしないでください。

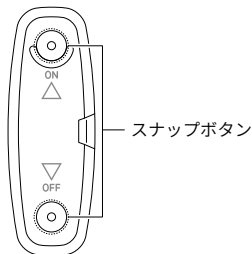
次の注意事項を守って、使用してください。

- ・本品は消耗品です。長期使用にともない、本品が劣化(破れている、ほつれて内部部品が見えているなど)した場合は、使用を中止して廃棄してください。布が伸びたり、電極部が変色するなどした場合は、体感が変化する可能性があります。体感が変化していると感じられたら、使用を中止してください。
※買い替えの際は、本品(クッションフィット)のみご購入ください。お手元のコントローラーは引き続きご使用いただけます。
- ・同梱のインナークッション以外のものを専用カバーに入れて使用しないでください。やけどのおそれがあります。
- ・電極部は必ず十分に濡らした状態で使用してください。やけどや痛みのおそれがあります。
- ・使用前に傷や変形、破れなどがなければ確認してください。そのまま使用し続けると、事故やケガのおそれがあります。
- ・使用中または使用後に痛みや不快感を感じたり、肌荒れ、発疹、赤み、かゆみ、やけど、炎症などの異常があらわれたりしたときは使用を中止し、医師に相談してください。そのまま使用を続けると症状の悪化につながるおそれがあります。
- ・本品から異臭、異音がする場合は、ただちに電源を切り、(株)MTG お客様相談室にお問い合わせください。ショートや故障、発火のおそれがあります。
- ・汗などで手が濡れていたら、必ずよく拭いてからコントローラーを取り外してください。感電のおそれがあります。
- ・使用後は、必ず電源が切れている状態を確認して、使用部位から電極部を離してください。事故や故障のおそれがあります。
- ・身体や肌に異常を感じた場合は、ただちに使用を中止し、医師に相談してください。事故や体調不良の原因となるおそれがあります。
- ・むやみにレベルを高くしたり、連続で何度も使用したりすると、筋肉疲労や、皮膚のヒリヒリ感、赤みの原因となるおそれがあります。
- ・本品を使用するときは、アクセサリ類(指輪、ブレスレットなど)を外してください。事故やケガ、破損などのおそれがあります。
- ・専用カバーを洗う際は、必ずコントローラーとインナークッションを取り外し、専用カバーのみを洗ってください。また、専用カバーを洗った後は、しっかり乾燥させてからご使用ください。
- ・航空機内へ持ち込み可能かは、航空会社によって異なります。事前にご利用の航空会社、空港の保安部門へお問い合わせください。

使用上のご注意

本品をご使用の際は下記の内容をよくお読みください。


- 使用中に電子機器を本品に近付けないでください。電子機器が誤作動するおそれがあります。
- プレート部のスナップボタンが汗などで濡れたときは、すぐに拭き取ってください。本品およびコントローラーの故障の原因になります。スナップボタンは、傷つけないよう丁寧に拭いてください。
- 本品は、安全ピンやヘアピンなど鋭利なもので生地を傷つけないよう、十分ご注意ください。
- 本品を使用する前に、使用部位(電極部が当たる部位とその周辺)の肌へ化粧水、乳液、ボディクリームなどを塗らないでください。刺激を感じにくくなったり、本品の故障の原因になります。
- ご使用箇所の体毛は処理されていたほうが、電極部がより良く肌に密着します。ただし、脱毛当日の使用はお控えください。
- 変形などのおそれがあるため、冷やしたり、温めたりした状態で使用しないでください。また、熱湯をかけたり、サウナで使用したりなど本品に急激な温度変化を与えるような使用はしないでください。
- 本品は肌に直接使用する製品ですので、清潔にご使用ください(お手入れ方法については、本書の「長くご愛用いただくために」をご覧ください)。
- 電極部を強くこすると色移りするおそれがありますのでご注意ください。色移りしても性能に大きな影響はありません。
- 電極部の位置を調整する際、専用カバーを強く引っ張らないでください。破損のおそれがあります。



■ 本品のBluetooth機能使用上の注意

- 本品のBluetooth機能は、日本国内規格に準拠し、認証を取得しています。別売のコントローラーを改造したり、別売のコントローラー記載の認証番号を消したりしないでください。電波法に抵触するおそれがあります。
- 本品の使用周波数は2.4GHz帯です。この周波数帯では、電子レンジや他の産業・科学・医療用機器以外にも、他の同種無線局、工場の製造ライン等で使用される免許を要する移動体識別用構内無線局、免許を要しない特定の小電力無線局、アマチュア無線局等(以下「他の無線局」と表記します)が運用されています。
 1. 本品を使用する前に、近くで「他の無線局」が運用されていないことを確認してください。
 2. 万一、本品と「他の無線局」との間に電波干渉が発生した場合には、本品の使用場所を速やかに変えるか、または本品の運用を停止(電波の発射を停止)してください。
 3. 不明な点やその他お困りのことが起きた場合は、(株)MTG お客様相談室までお問い合わせください。
- この無線機器は2.4GHz帯を使用します。変調方式としてFH-SS変調方式を採用し、与干渉距離は10mです。

2.4FH1



- 通信中はICカードなど他の通信媒体や金属、磁石など磁界を発生させるものを、近づけないでください。故障やデータ破損の原因になります。
- 本品を使用する前に、Bluetooth接続する製品の取扱説明書をよくお読みください。
- 利用可能なチャネルは国により異なります。ご利用の国によっては、Bluetooth機能の使用が制限されている場合があります。その国/地域の法規制などの条件を確認の上、ご利用ください。
- Bluetooth®のワードマークおよびロゴは、Bluetooth SIG, Inc. が所有する登録商標であり、株式会社MTGはこれらのマークをライセンスに基づいて使用しています。

長くご愛用いただくために

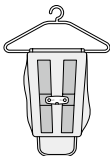
長く衛生的にご使用いただくために、以下のお手入れをおすすめいたします。

専用カバーのお手入れ

- 専用カバーを洗う際は、コントローラーを取り外してください。コントローラーを取り付けたまま洗うと、故障の原因になります。

■使用後は陰干しして乾かす

1. 放置するとカビが生える原因になるため、インナークッションを取り出して、風通しの良い日陰で自然乾燥させる。
 - ・ファスナーは開けた状態にしてください。
 - ・電極部が折れ曲がらないようにしてください。
 - ・取り出したインナークッションも風通しの良い日陰で自然乾燥させてください。




■定期的に洗う(週1回程度の頻度推奨)

1. インナークッションを取り出して洗う。
 - ・電極部が折れ曲がらないように注意してください。
 - ・手洗いの際は、もみ洗いを避け、やさしく押し洗いしてください。



- ・半分に折りたたんで押し絞るように脱水してください。

※洗濯機を使用する場合は、以下の手順で洗濯機の  マークに対応したモードをご利用ください。



①面ファスナーをつける



②ファスナーを開け、インナークッションを取り出す



③裏返す



④ファスナーを閉じる



⑤半分に畳み、洗濯ネットに入れて洗濯する

2. 洗ったら、風通しの良い日陰で自然乾燥させる。

専用カバーのお手入れの際は、以下の点にご注意ください。

- 専用カバーを取り扱う際には、プレート部を引っ張らないようにしてください。
- 製品の特質上、色落ちする場合があります。他のものと一緒に洗わないでください。
- 衣類用の中性洗剤で洗ってください。
- 塩素系漂白剤、酸性洗剤、柔軟剤などは使用しないでください。
- 手絞りの場合は弱く、遠心脱水の場合は短時間で絞ってください。
- 脱水後、濡れたままで放置しないでください。
- タンブル乾燥機は使用しないでください。
- アイロンはかけないでください。



- 電極部を強くこすらないでください。電極部を傷つけるおそれがあります。
- シンナー・ベンジン・アルコールなどでは拭かないでください。

起毛素材の押し当て跡が気になる場合は

本品に使用されている起毛素材は押し当てなどの圧力に弱く、表面の繊維の倒れや押し当て跡が付しやすい性質があります。繊維の倒れや押し当て跡が気になる場合は、以下の方法で跡を緩和できることがあります。

- アイロンを直接当てたり、近付け過ぎないでください。アイロンの熱で表面に跡が付いたり、生地が変質するおそれがあります。
1. 押し当て跡が付いた箇所に当て布をする。
 2. スチーマーやスチームアイロンで当て布の上から軽くしっとりするくらい長めにスチームをあてる。
 3. 当て布を外して、押し当て跡の上を細かく往復させるようにブラッシングし、倒れた繊維を起こす。
 4. 風通しの良い日陰で自然乾燥させる。

インナークッションのお手入れ

- 使用後は専用カバーから取り出し、風通しの良い日陰で自然乾燥させてください。
- 汚れが目立つ場合は手洗いしてください。



- 手洗いは陰干しし、よく乾燥させてから使用してください。
- 使用後や手洗いは詰め物が片寄ることがあるので均等になるように手でほぐしてください。

本品の保管時のご注意

- ・ コントローラーを取り付けたままで放置しないでください。
- ・ ベットの触れられない場所に保管してください。
- ・ 高温・多湿の場所(車中など)を避け、直射日光の当たらないところで保管してください。
- ・ 湿気の少ないところに保管してください。浴室内などに放置すると、本品内部で結露やサビが発生する原因になります。
- ・ 火気の近くで保管しないでください。
- ・ 保管の際は、しっかり乾かしてから保管してください。電極部が濡れた状態で他の金属に触れたまま保管すると、触れた部分が錆びるおそれがあります。
- ・ 保管時に、折りたたんだまま重量物をのせた状態や電極部が折れ曲がった状態で保管すると、へたりやしわの原因になりますのでご注意ください。
- ・ 保管する際は、面ファスナーが意図せず布製品に貼り付かないようご注意ください。

本品を廃棄する場合は

- ・ 各自治体が指定している廃棄方法に従ってください。

保証・アフターサービス

保証について

保証書は必ず「お買い上げ日、販売店名」などの記入をお確かめになり、内容をよくお読みになったあと、大切に保管してください。

保証期間

保証期間はお買い上げ日から1年間です。

※使用中に異常が生じたときは、お買い上げの販売店、または(株)MTGお客様相談室へお問い合わせください。

補修用性能部品の最低保有期間

本品の補修用性能部品の最低保有期間は製造打ち切り後5年です。補修用性能部品とは、その製品の機能を維持するために必要な部品です。

修理を依頼されるときは

● 保証期間中

お買い上げになってから1年間は保証書記載の内容に基づき無償修理いたします。お買い上げの販売店、または(株)MTGお客様相談室まで保証書をご提示のうえ、ご依頼ください。

● 保証期間(1年間)が過ぎているとき

保証期間経過後の修理については、お買い上げの販売店、または(株)MTGお客様相談室までお問い合わせください。お客様のご要望により有償修理いたします。

無償修理規定


- 取扱説明書の注意書きに従った正常な使用状態で保証期間内に保証書に記載している保証内容に該当する症状が発生した場合には、無償修理をさせていただきます(付属品を除く)。
 - 無償修理をご依頼になる場合には、お買い上げの販売店に本品と保証書をご持参、ご提示いただきお申しつけください。
 - お買い上げの販売店で無償修理をご依頼できない場合には、(株)MTGお客様相談室にお問い合わせください。
- 保証期間内でも次の場合には有償修理になります。
 - 使用上の誤り及び不当な修理や分解・改造による故障及び損傷
 - お買い上げ後の輸送、落下などによる故障及び損傷
 - 火災、地震、水害、落雷、その他の天災地変、公害などによる故障及び損傷
 - 車両、船舶などに搭載された場合の故障及び損傷
 - 保証書の提示がない場合
 - 保証書にお買い上げ年月日、お客様のお名前、販売店名の記入のない場合、あるいは字句を書き替えられた場合
 - 取扱説明書に記載されていない方法で使用した場合の故障及び損傷
 - 使用後のお手入れを怠ったことによる故障及び損傷
 - 一般家庭以外(例えば業務用など)で使用された場合の故障及び損傷(弊社推奨施設での使用を除く)
 - 布地の破れ、ほつれ、ピリング、詰め物のへたりなど通電機能以外の消耗品損傷
- 保証書は購入した国・地域においてのみ有効です。
- 保証書は再発行いたしませんので大切に保管してください。
 - ※お客様にご記入いただきました保証書記載の個人情報(お名前、ご住所、電話番号)は保証期間内のサービス活動、及びその後の安全点検活動のために利用させていただく場合がございますので、ご了承ください。
 - ※保証書は明示した期間、条件のもとにおいて無償修理をお約束するものです。従ってこの保証書によって、保証書を発行している者(保証責任者)、及びそれ以外の事業者に対するお客様の法律上の権利を制限するものではありません。

株式会社MTG

〒453-0041 愛知県名古屋市中村区本陣通4丁目13番 MTG 第2HIKARIビル

[お客様相談室]

MTG製品のお問い合わせ・取り扱い方法・その他ご不明な点は下記までお問い合わせください。

 0120-315-765

● ご相談窓口における個人情報のお取り扱い

(株)MTGは、ご相談への対応や修理、その確認などのために、お客様の個人情報やご相談内容を記録に残すことがあります。また、個人情報は適切に管理し、修理業務などを委託する場合や正当な理由がある場合を除き、第三者に提供しません。

<https://www.mtg.gr.jp>