


# SIXPAD

**取扱説明書**  
(保証書付き)



## Power Roller Twins

パワーローラー ツインズ

SE-BM

# もくじ

はじめに	3
安全上のご注意	3
使用上のご注意	10
各部の名称・付属品	11
準備する	12
使用する	14
長くご愛用いただくために	18
故障かな？と思ったら	20
主な仕様	22
保証・アフターサービス	24
無償修理規定	25
保証書	裏表紙

Webでも取扱説明書をご覧いただけます。



# はじめに

## 目的

- ・本品は、振動によるストレッチのサポートを目的としています。
- ・本製品は疾病の治療または予防のために開発されたものではなく、医療機器ではありません。
- ・本製品は一般家庭用です。業務用ではありません。

## 対象ユーザー

この製品は、『取扱説明書』の内容を理解でき、この製品を安全に使用できるユーザー向けに設計されています。

# 安全上のご注意

誤った使い方をしたときの危害や損害の程度を、以下の表示で区分して説明しています。



**危険**

死亡または重傷を負う危険が差し迫って生じることが想定される内容です。

---



**警告**

死亡または重傷を負う可能性が想定される内容です。

---



**注意**

軽傷を負う可能性や、財産の損害の発生が想定される内容です。

## 危険

- ・次のような医用電気機器とは、絶対に併用しないでください。事故や医用電気機器の誤作動をまねき、身体に著しい障害をもたらすおそれがあります。
  - ペースメーカーなどの体内植込み型医用電気機器
  - 人工心臓などの生命維持用医用電気機器
  - 心電計などの装着型医用電気機器

## 警告

- ・次のような方は使用しないでください。事故や身体のトラブルのおそれがあります。
  - 意思表示ができない方、操作が行えない方
  - 小さなお子様、ご自分で取扱説明書の内容を理解できない方
  - 飲酒している方
  - 医師から激しい運動や身体への物理的な圧迫・刺激を禁じられている方(血栓症、重度の動脈瘤、急性静脈瘤、各種皮ふ炎、皮ふ感染症(皮下組織の炎症を含む)、重度の神経障害の方など)
- ・次のような方は必ず医師にご相談のうえ使用してください。事故や身体のトラブルのおそれがあります。
  - 心臓疾患のある方、心臓疾患の疑いのある方(心臓に痛みや動悸などの違和感を感じる方等)
  - 妊娠中の方、出産直後の方 - 医師に運動を禁じられている方、制限されている方
  - アレルギー体質の方 - 皮ふに知覚障害や異常(感染症、皮ふ炎や傷など)のある方
  - 血行障害のある方 - 薬を服用中の方 - 悪性腫瘍のある方
  - 脳神経に異常を感じている方(てんかんなど)
  - 糖尿病などに起因する高度な末梢循環障害による知覚障害のある方
  - 発熱(38℃以上)している方 - 安静を必要とする方

- 骨折、ねんざ、肉離れなどの急性(疼(とう)痛性)疾患のある方
  - 骨粗しょう症など、骨に異常のある方 - 血圧に異常がある方
  - 血液疾患のある方、またはその疑いのある方 - 血栓症の疑いのある方
  - 平衡感覚に異常のある方(めまい、ふらつきなど) - 紫斑になりやすい方
  - 整形外科的疾患の方(腱鞘炎、むち打ち症、頸椎損傷、脊柱管狭窄症、椎間板ヘルニア、腰痛、坐骨神経痛など)
  - 過去に治療や手術(形成、整形、美容など)を受けた部位へ使用する方
  - 背骨に異常のある方、または背骨が左右に曲がっている方
  - 特に身体に異常を感じている方(頭痛など) - その他医療機関で治療中の方
- 上記に当てはまらない場合でも、ご使用に不安がある方は医師に相談してください。
- ・本品をお子様の手の届くところに置かないでください。事故のおそれがあります。
  - ・分解、改造、修理はしないでください。事故やケガのおそれがあります。
  - ・濡れた手で使用しないでください。感電のおそれがあります。
  - ・他の製品・美容機器などとは併用しないでください。気分が悪くなったり、体調不良をおこしたりするおそれがあります。
  - ・自動車などの運転中は使用しないでください。

## 注意

- ・初めてお使いになるときは、弱いレベルからお試してください。
- ・慣れるまでは、1日の使用時間は10分以内を目安としてください。
- ・はじめはトレーナーによる適切な指導や管理、監督のもと、安全なトレーニング方法やトレーニングの知識を学んでから使用してください。ケガや事故のおそれがあります。
- ・本品を使用する際は体重を掛け過ぎないでください。
- ・痛みや違和感を感じないように、本品に掛かる体重をご自身で調整できる姿勢で使用してください(手を床につけるなど)。

- ・本品を以下の部位に当てないでください。事故や身体のトラブルのおそれがあります。
  - ケガをしている部位 - 赤みや熱感などの炎症がある部位
  - 金属、プラスチック、シリコンなどを埋め込んである部位
- ・肌から骨が近い部位(頭部、関節、鎖骨、肋骨など)に本品を当てた状態で、体重を掛けたり、強く押し当てたりしないでください。
- ・使用中または使用後に痛みや不快感を感じたり、肌荒れ、発疹、赤み、かゆみ、やけど、炎症などの異常があらわれたりしたときは使用を中止し、医師に相談してください。そのまま使用を続けると症状の悪化につながるおそれがあります。
- ・本品を使用するときは、アクセサリ類(ネックレス、ピアス、ベルトなど)を外してください。事故やケガ、破損などのおそれがあります。
- ・寒い場所から暖かい場所に移動させたり、室温が急激に上がった直後は、内部が結露する場合があります。大きな温度変化があった場合は、1時間ほど置いてから電源を入れてください。結露したまま使用すると、故障の原因になります。
- ・電子レンジなどで温めたり、火気に近づけたりしないでください。
- ・落とす、ぶつけるなどの衝撃を与えないでください。破損のおそれがあります。そのまま使い続けると、事故やケガのおそれがあります。
- ・用途目的以外の使用や、取扱説明書の使用方法以外で使用しないでください。
- ・小さなお子様・ペットには使用しないでください。また、小さなお子様・ペットが本品で遊ばないようにしてください。
- ・本体に液体をこぼさないでください。
- ・浴室など湿度の高いところでは使用しないでください。

## 使用場所について

---

- ・周りに危険物などが無い、十分な広さのあるスペースで使用してください。
- ・フローリングなど硬い床の上で行う場合は、滑りにくくクッション性のあるマットを敷いて使用してください。肌や骨に負担がかかり、身体を痛める場合があります。
- ・床材やたたみ、じゅうたんなどの材質によってはキズがついたり色移り、癒着したりするおそれがあります。

## 連続使用について

- ・長時間連続使用すると本体が熱くなる場合があります。熱に敏感でない方は、十分注意して使用してください。やけどのおそれがあります。

## 電源、および専用充電用USBケーブルについてのご注意



### 次の注意事項を守って使用してください。事故や感電、発火などのおそれがあります。

- ・ACアダプターは同梱されていません。
- ・充電するときは、USBコネクタ（Type-A端子）の接続先の定格出力（OUTPUT）と本品の定格入力（充電時：DC5V、2.0A）を確認してください。  
※定格出力電流が定格入力電流を下回る場合、接続先が高温になったり、故障の原因となったりするおそれがありますので、ご注意ください。
- ・専用充電用USBケーブルは根元までしっかり差し込んでください。また、差し込みがゆるいときは使用しないでください。
- ・コネクタやケーブルが傷んでいたり、熱くなったりするときは使用しないでください。
- ・専用充電用USBケーブルのほこりなどは、乾いた布で拭くなどして定期的に清掃してください。
- ・専用充電用USBケーブルのコネクタに液体や異物（ピン、ゴミなど）を付着させないでください。
- ・端子、コネクタ部分に変形した専用充電用USBケーブルは使用しないでください。
- ・収納時に専用充電用USBケーブルを本体などに巻きつけないでください。
- ・専用充電用USBケーブルを抜くときは、ケーブル部分を持たず、コネクタ部分を持って抜いてください。

- 次のような場合は、本品から専用充電用USBケーブルを抜いてください。事故や感電、発火などのおそれがあります。
  - 雷が鳴り出した場合
  - 停電になった場合
  - 水や異物が本体や電源プラグに入ったり、かかったりした場合
  - 長期間使用しない場合
  - 専用充電用USBケーブルが損傷または断線した場合
- ※専用充電用USBケーブルが破損または断線した場合、危険を避けるため、必ずお買い上げの販売店または(株)MTGお客様相談室、もしくは同等の有資格者に点検・修理をご依頼ください。
- 異常、故障に気付いたら、ただちに使用を中止して、本品から専用充電用USBケーブルを抜き、(株)MTGお客様相談室にご連絡ください。事故や感電、発火、故障などのおそれがあります。

<異常、故障例>

  - 異臭、異音がする
  - 煙が出る
- 次のような状態になった場合は、ただちに使用を中止してください。そのまま使用し続けた場合、内蔵充電電池が発熱、発火、破裂するおそれがあります。
  - 充電できない
  - 充電中に以前よりも熱くなる
  - 不意に電源が切れる
  - 充電完了しても使用時間が著しく短い
- コード類を傷つけたり、破損したり、加工したりしないでください。また、重いものをのせたり、引っ張ったり、無理に曲げたりしないでください。コードを傷め、感電や故障、火災のおそれがあります。
- 濡れた手で専用充電用USBケーブルを抜き差ししないでください。感電ややけどのおそれがあります。
- 本品は、防水仕様ではありません。水回りや浴室、湿度の高い場所に持ち込んだり、使用しないでください。事故や感電、発火、故障などのおそれがあります。



- ・水回りでは充電しないでください。感電のおそれがあります。
- ・専用充電用USBケーブルを水につけたり、濡らしたりしないでください。
- ・火中投入や加熱、高温での充電・使用・放置をしないでください。発熱や発火、破裂のおそれがあります。

## 注意

- ・同梱の専用充電用USBケーブルは本品専用です。他の製品には使用しないでください。また、他のケーブルを本品に使用しないでください。
- ・専用充電用USBケーブルを使用して、パソコンや周辺機器、モバイルバッテリーに接続しないでください。接続機器が故障、破損するおそれがあります。

## 免責事項

火災、地震、暴動・テロなどの行為、その他の事項など、お客様の故意、または過失、誤用、その他異常な条件下での使用により生じた損害に関して当社は一切責任を負いません。

# 使用上のご注意

初めてお使いになるときは、弱いレベルからお試してください。  
慣れるまでは、1日の使用時間は10分以内を目安としてください。  
本品を強い荷重で身体の1箇所へ当て続けしないでください。  
同一箇所への連続使用は1回につき、5分以内を目安としてください。

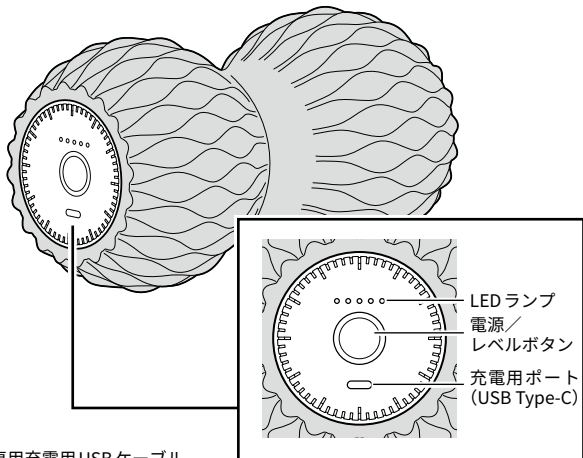
**本品をご使用の際は下記の内容をよくお読みください。**

---

- ・本品は内蔵されている充電電池で動作します。初めて使用するときは、フル充電してから使用してください。
- ・ご使用前に必ず本体や専用充電用USBケーブルなどに損傷がないか確認してください。
- ・異常が発見されたときは、そのまま使用せず、(株)MTGお客様相談室に修理を依頼してください。
- ・本製品は振動します。ご使用の際には、ご近隣など周囲に迷惑がかからないよう、十分にご注意ください。
- ・使用する部位を清潔にし、濡れているときは拭いてから使用してください。

# 各部の名称・付属品

・本体



・専用充電用USBケーブル

## ■ 付属品

・取扱説明書(保証書付き、本書)

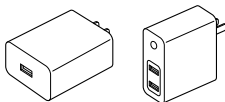
# 準備する

## 充電する

- ACアダプターは同梱されていません。
- 本品を充電するために、以下「ACアダプターの選び方」を満たすACアダプターをご用意ください。
- 1回フル充電すると、レベル5で約5時間使用できます(室温23°Cの場合)。
- 充電中は使用できません。

### ACアダプターの選び方

- ① 定格出力(またはOUTPUT)が「DC5V」で「2.0A以上」
  - ② USB Type-A端子を接続できる
- 上記①②を満たすACアダプターをご使用ください。



例: ○「DC5V、3.0A」「DC5V、2.0A」  
×「DC5V、1.0A」「DC5V、0.5A(または500mA)」

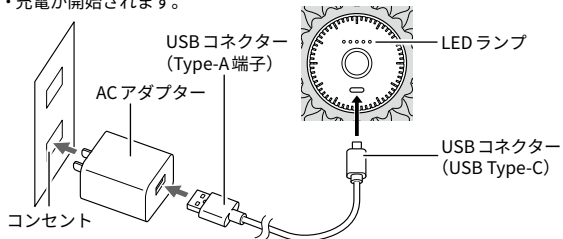
※定格出力が2.0Aより小さい場合、ACアダプターが高温になったり、故障の原因となったりするおそれがありますので、ご注意ください。



- 本品に、付属の専用充電用USBケーブル以外を接続しないでください。故障や発火のおそれがあります。
- 本品に専用充電用USBケーブルを接続した状態で、専用充電用USBケーブルに無理な力を加えないでください。故障や発火のおそれがあります。
- 本品をパソコンや周辺機器、モバイルバッテリーと接続して充電しないでください。接続した機器が故障、破損するおそれがあります。

## 1. 付属の専用充電用USBケーブルを、図のように接続します。

- 充電が開始されます。



## 2. LEDランプの点灯数 (1～5つ) で、充電の状態を確認します。

- 充電が完了するとLEDランプが消灯します。

## 3. 充電完了後、専用充電用USBケーブルを本体から取り外します。

# 使用する


この取扱説明書では製品の操作手順を説明します。

Webで詳しい使い方をご覧ください。



## 1. 電源／レベルボタンを約1秒間長押しします。

- ・電源が入り、レベル1で本体の振動が始まります。



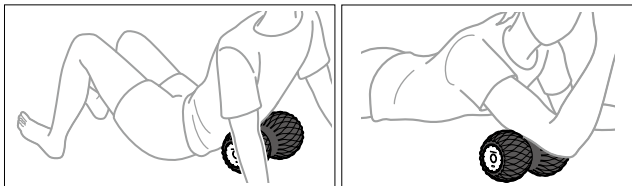
電源／レベルボタン

## 2. 電源／レベルボタンを押して、レベルを調節します。

- ・電源／レベルボタンを押すたびに、振動のレベルが変わります。



### 3. ケアしたい部位に本体を当てます。



### 4. 振動が始まってから約 10 分経過するとタイマーにより自動で振動が停止し、電源が切れます。

- ・振動が停止するとLEDランプが5回点滅し、ランプの点灯数で電池残量をお知らせします。
- ・振動中に使用を中止するときは、電源／レベルボタンを長押し(約1秒間)して、電源を切ってください。
- ・振動中に充電残量がなくなると、振動が止まり、LEDランプがレベル1で点滅した後、電源が切れます。この場合は本品を充電してください。

<次ページへ続く>

**本製品は安全のため、内部に安全装置を有しております。**

---

- 連続使用や周囲環境温度などの要因により、電池内部温度が規定よりも高くなった場合に作動します。

安全装置は電池内部温度が正常な状態になると再度使用が可能になります。電源／レベルボタンを押しても動作しない場合や、ご使用中に動作が停止し再度電源／レベルボタンを押しても作動しない場合は、1時間程度経過した後に再度電源を入れてください。



## LEDランプの状態と意味

(☉:点灯、●:消灯)

LEDランプの状態	意味	
	使用時	充電時
☉ ● ● ● ●	レベル1	電池残量(少) } 電池残量(フル)
☉ ☉ ● ● ●	レベル2	
☉ ☉ ☉ ● ●	レベル3	
☉ ☉ ☉ ☉ ●	レベル4	
☉ ☉ ☉ ☉ ☉	レベル5	
● ● ● ● ●	電源オフ	充電完了

- ・充電時は、点灯するLEDランプのうち右端のランプのみ点滅し、充電中であることをお知らせします。
- ・電源オフ時に電源/レベルボタンを短く押すと、LEDランプの点灯数で電池残量を確認できます。

# 長くご愛用いただくために

## お手入れの際は、以下の点にご注意ください。

---

- お手入れは、電源が切れていることを確認してから行ってください。
  1. 本体が傷付かないよう柔らかい布で汗や湿気を丁寧に拭き取ってください。
  2. 汚れた場合はぬるま湯で3～5%に希釈した中性洗剤に柔らかい布をひたし、よく絞ってから表面の汚れを丁寧に拭き取ってください。
  3. 水で濡らした布をよく絞り、洗剤を拭き取ってください。
  4. 風通しの良い日陰で自然乾燥させてください。
- シンナー・ベンジン・アルコールなどの溶剤や薬品類、熱湯は使用しないでください。故障や部品の割れ、変色などの原因になります。

## 保管の際は、以下の点にご注意ください。

---

- 高温・多湿の場所(車中など)を避け、直射日光の当たらないところで保管してください。
- 火気の近くで保管しないでください。
- 乳幼児や小さなお子様の手の届く場所やペットが触れる場所での保管はおやめください。
- 使用しないときは、つまずいたり踏んだりしないよう、床に放置せず安全な場所で保管してください。
- 高いところに保管すると、落下によりケガをするおそれがあります。安全な場所で保管してください。
- 長期間使用しない場合は、本品をフル充電してから保管します。また3か月ごとを目安に本品を動作させて、再度充電してください。内蔵充電電池は未使用時も少しずつ放電しているため、長期間充電しないでおくと過放電が起こり、充電ができなくなることがあります。

## 本品を廃棄する場合は

---

- ・各自治体が指定している廃棄方法に従ってください。
- ・本品に傷や亀裂が入った場合は使用を中止して廃棄してください。そのまま使用を続けると、発熱や発火、破裂のおそれがあります。
- ・本品はリチウムイオン充電機を使用しています。本品に使用しているリチウムイオン充電機はリサイクル可能な貴重な資源です。各自治体の指定に従って廃棄してください。



**Li-ion 20**

## 内蔵充電機の寿命について

- ・内蔵充電機は消耗品です(保証はお買い上げ日から1年間です)。
- ・充電しても使用時間が極端に短い場合、内蔵充電機の寿命の可能性がります。充電可能な回数の目安は約250回です(内蔵充電機の寿命は使用・保管状況などで変化します)。
- ・充電完了した状態、または内蔵充電機の減りが少ない状態で再充電を繰り返すと、内蔵充電機の寿命が低下することがあります。
- ・長期間使用しない場合は、本品をフル充電してから保管してください。また3か月に一度はフル充電してください。内蔵充電機が劣化し、充電ができなくなることがあります。
- ・内蔵充電機は交換できません。

# 故障かな？と思ったら

症状	確認していただくこと
電源／レベルボタンを押しても電源が入らない、振動しない	充電が切れている場合があります。再度充電を行ってください。
	専用充電用USBケーブルが接続されていないか確認してください。充電中は振動しません。
	周囲の温度が極端に低いまたは高い場合、正常に動作しない場合があります(LEDランプ5つがゆっくり点滅)。周囲温度15～35°Cで使用してください。
	LEDランプが点灯している状態で振動しない場合、本体に異常が生じています。お買い上げの販売店、または(株)MTGお客様相談室までお問い合わせください。
振動が弱い	充電が少なくなっている場合があります。再度充電を行ってください。
突然停止した	タイマーにより約10分で自動で停止します。
	振動中に充電が切れると、自動で停止します(左端のLEDランプが約5秒間ゆっくり点滅)。このときは本品を充電してください。
	振動中に本体が高温になると、安全のため自動で停止します(LEDランプ5つが約5秒間速く点滅)。本体が冷めるまで放置してください。使用する時に、周囲温度が高い(35°C以上)場合は、周囲温度を下げてから使用してください。症状が改善しない場合は使用を中止し、お買い上げの販売店、または(株)MTGお客様相談室までお問い合わせください。

症状	確認していただくこと
異音がする	本製品は構造上、ある程度の動作音が発生します。異常ではありません。
充電できない、充電しても動作可能時間が短い、充電が終わらない	周囲の温度が極端に低いまたは高い場合、正常に動作しない場合があります(LEDランプ5つがゆっくり点滅)。周囲温度15～35℃で充電を行ってください。
	初めての充電や長期未使用後の充電の場合、動作可能時間が短い場合があります。何度か使用すると正常に戻ります。
	<p>「DC5V」で「2.0A以上」のACアダプターを使用しているか確認してください。以下の場合、充電に時間がかかったり、充電できない可能性があります。</p> <ul style="list-style-type: none"> <li>・ACアダプターの定格出力電流が2.0A未満</li> <li>・ACアダプターの定格出力電圧が「DC5V」未満(LEDランプ5つがゆっくり点滅)</li> <li>・複数口のACアダプターで他の機器も充電している</li> </ul>
	長期間充電せずに放置すると充電電池の過放電で充電ができなくなることがあります(LEDランプ5つが速く点滅)。このときはお買い上げの販売店、または(株)MTGお客様相談室までお問い合わせください。
充電が終わらず、LEDランプ5つが速く点滅している場合は、充電を中止し、お買い上げの販売店、または(株)MTGお客様相談室までお問い合わせください。	

その他、異常がある場合はただちに使用を中止し、お買い上げの販売店、または(株)MTGお客様相談室までお問い合わせください。

# 主な仕様

商品名	SIXPAD Power Roller Twins (シックスパッド パワーローラー ツインズ)
品番	SE-BM
製品寸法	約 Φ100mm × 177mm
質量	約 930g
材質	PC + ABS、シリコンゴム
同梱品／付属品	■同梱品：本体(1)、専用充電用USBケーブル(1) ■付属品：取扱説明書(保証書付き)(1)
推奨使用環境温度	15 ～ 35°C
電源方式	充電式
使用蓄電池	リチウムイオン充電電池
定格入力	DC5V 2A(充電専用)
専用充電用USB ケーブル長さ	約 45cm
充電時間 <sup>※</sup>	約 4時間 (DC5V 2AのACアダプター使用、室温 23°Cの場合)

タイマー	約10分
動作可能時間*	約5時間(レベル5、室温23°Cの場合)
振動回数	レベル1：約1400回/分 レベル2：約1750回/分 レベル3：約1950回/分 レベル4：約2100回/分 レベル5：約2350回/分
製造元	株式会社MTG(日本) 原産国：中国

● 本品の仕様・外観は予告なく変更する場合があります。

※ 実際の時間および回数は使用状況、使用環境により異なります。

# 保証・アフターサービス

## 保証について

---

保証書は、この取扱説明書の裏表紙に記載されております。

保証書は必ず「お買い上げ日、販売店名」などの記入をお確かめになり、内容をよくお読みになったあと、大切に保管してください。

## 保証期間

---

保証期間はお買い上げ日から1年間です。

※使用中に異常が生じたときは、お買い上げの販売店、または(株)MTGお客様相談室へお問い合わせください。

## 補修用性能部品の最低保有期間

---

本品の補修用性能部品の最低保有期間は製造打ち切り後5年です。補修用性能部品とは、その製品の機能を維持するために必要な部品です。

## 修理を依頼されるときは

---

### ● 保証期間中

お買い上げになってから1年間は保証書記載の内容に基づき無償修理いたします。お買い上げの販売店、または(株)MTGお客様相談室まで保証書をご提示のうえ、ご依頼ください。

### ● 保証期間(1年間)が過ぎているとき

保証期間経過後の修理については、お買い上げの販売店、または(株)MTGお客様相談室までお問い合わせください。お客様のご要望により有償修理いたします。



# 無償修理規定

1. 取扱説明書の注意書きに従った正常な使用状態で保証期間内に故障した場合には、無償修理をさせていただきます(付属品を除く)。
    - イ) 無償修理をご依頼になる場合には、お買い上げの販売店に本品と保証書をご持参、ご提示いただきお申しつけください。
    - ロ) お買い上げの販売店で無償修理をご依頼できない場合には、(株)MTG お客様相談室にお問い合わせください。
  2. 保証期間内でも次の場合には有償修理になります。
    - イ) 使用上の誤り及び不当な修理や分解・改造による故障及び損傷
    - ロ) お買い上げ後の輸送、落下などによる故障及び損傷
    - ハ) 火災、地震、水害、落雷、その他の天災地変、公害などによる故障及び損傷
    - ニ) 車両、船舶などに搭載された場合の故障及び損傷
    - ホ) 保証書の提示がない場合
    - ヘ) 保証書にお買い上げ年月日、お客様のお名前、販売店名の記入のない場合、あるいは字句を書き替えられた場合
    - ト) 取扱説明書に記載されていない方法で使用した場合の故障及び損傷
    - チ) 使用後のお手入れを怠ったことによる故障及び損傷
    - リ) 一般家庭以外(例えば業務用など)で使用された場合の故障及び損傷
  3. 保証書は購入した国・地域においてのみ有効です。
  4. 保証書は再発行いたしませんので大切に保管してください。
- ※お客様にご記入いただきました保証書記載の個人情報(お名前、ご住所、電話番号)は保証期間内のサービス活動、及びその後の安全点検活動のために利用させていただく場合がございますので、ご了承ください。

※保証書は明示した期間、条件のもとにおいて無償修理をお約束するものです。従ってこの保証書によって、保証書を発行している者(保証責任者)、及びそれ以外の事業者に対するお客様の法律上の権利を制限するものではありません。


## 株式会社 MTG

〒453-0041

愛知県名古屋市中村区本陣通4丁目13番 MTG 第2HIKARIビル

### 【お客様相談室】

MTG 製品のお問い合わせ・取り扱い方法・その他ご不明な点は下記までお問い合わせください。

 0120-315-765

### ● ご相談窓口における個人情報のお取り扱い

(株)MTGは、ご相談への対応や修理、その確認などのために、お客様の個人情報やご相談内容を記録に残すことがあります。また、個人情報は適切に管理し、修理業務などを委託する場合や正当な理由がある場合を除き、第三者に提供しません。

<https://www.mtg.gr.jp>

発行年月 2023/12 第1版

SEBM1J01IM00\_JPW